

BINGO

Pequena Boutique



Ref. 3195



CONTEÚDO:

1 Boutique 3D - 4 Cartelas - 32 Peças - 1 Roleta - 2 Manequins
1 Boneca - 3 Bases plásticas (para a boneca e para os manequins)

COMO JOGAR?

Antes de iniciar a brincadeira, a boutique deve ser montada, é muito fácil!



Tcharam, está pronta!











BINGO

De 2 a 4 jogadores.

Coloque todas as peças de sorteio dentro da boutique 3D.

Cada jogador recebe uma cartela e irá escolher um dos 8 looks, para montar e completar sua cartela.

Veja a seguir os looks disponíveis.

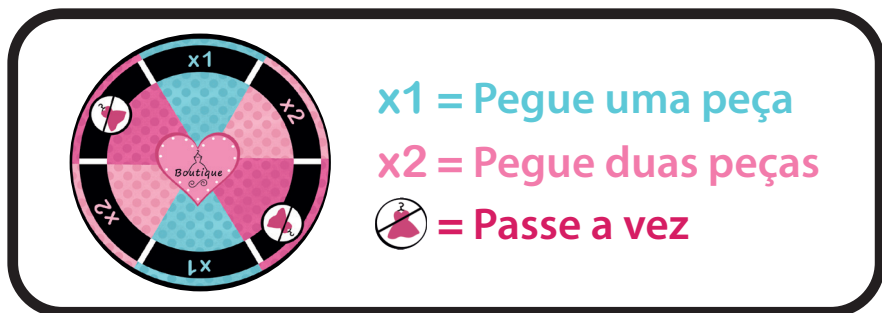


Cada look é composto por 4 peças, ou seja, para completar sua cartela do bingo, o jogador deve pegar dentro da boutique as 4 peças do look que escolheu.

BINGO

Pequena Boutique

O jogador mais novo começa e segue para os demais em sentido horário. Em sua vez, cada jogador gira a roleta, que irá indicar como prosseguir:



Seguindo o que foi indicado na roleta, a criança coloca a mão dentro da boutique e pega uma ou duas peças.

Se a peça que foi pega for correspondente ao seu look, a criança fica com ela e coloca-a em sua cartela. Se não for correspondente ao seu look, devolve-a para dentro da boutique e passa a vez para o próximo jogador. Vence o jogador que primeiro completar sua cartela.

BRINCANDO LIVREMENTE

Desta forma, as crianças podem misturar as peças e montar os looks como quiserem. Utilizando a boutique 3D, os manequins e a boneca, elas podem também imaginar que tem sua própria “lojinha” de roupas.

Observação: As bases plásticas são o suporte para sustentar os manequins e a boneca.